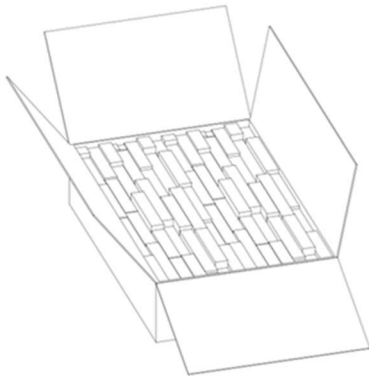


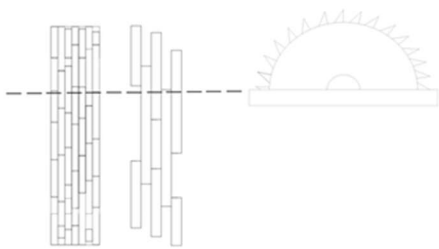
## Puidust dekoratiivsete seinapaneelide paigaldusjuhend

Dekoratiivne puitpaneel on looduslik toode. Selliste paneelide tootmiseks kasutatakse nii vanu kui ka uusi puitmaterjale. Paneeli alukihiks on OSB, kuid on saadaval ka ilma alusteta paneele, kus detailid on üksteise külge liimitud. Paneelid on valmistatud looduslikust puidust, seetõttu ei ole nende kasutamine niisketes ruumides soovitatav. Vannitoa paneele saab kasutada vaid kohtades, kus puudub otsene kokkupuude veega.

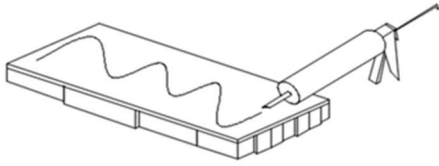
Puitpaneelid on loodustooded, mida kliimatingimused oluliselt ei mõjuta. Sel põhjusel soovitame enne paneeli seinale liimimist jätta nende pakendid enne paigaldamist samasse ruumi 1-2 päevaks, et toimuks piisav aklimatiseerumine.



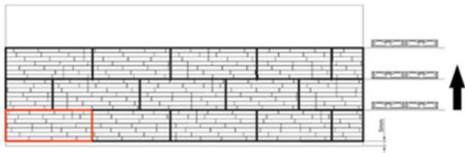
Paneelid on jagatud kaheks osaks, sõltuvalt vajalikust paigutuslaiusest.



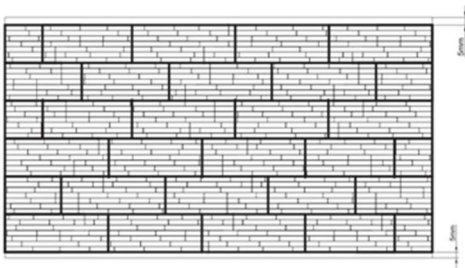
Paneelide seinale liimimiseks soovitame kasutada montaažiliimi. Liimi valimisel tuleb arvestada liimitootja juhistega vastavalt olemasolevale aluspinnale. Kandke liimi paneeli tagaküljele, nagu alumisel joonisel näidatud.



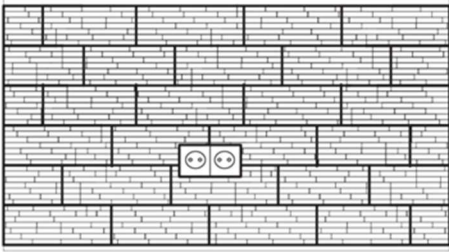
Liimige dekoratiivpaneel vastavalt liimi kasutusjuhendile. Paneelide paigaldamine peaks algama suunaga alt üles, jättes põranda ja esimese rea vahele 5 mm vahe. Soovitame kasutada loodi.



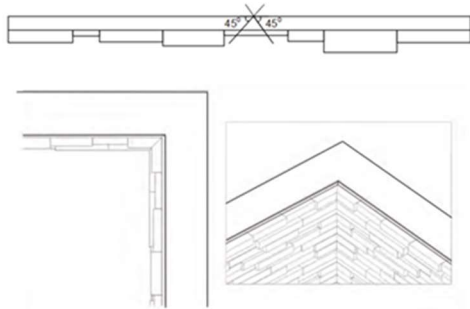
Viimase paneelirea ja lae vahele jäta samuti 5 mm vahe.



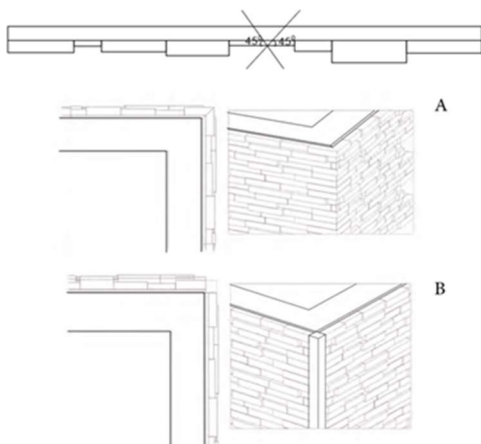
Enne pistikupesade ja lülitite avade lõikamist tuleb nende kohad väga hoolikalt ja täpselt välja mõõta.



Sisemine nurk saetakse 45-kraadise nurga alla. Vaata all olevat joonist.



Välimise nurga ühendus on samuti võimalik 45-kraadise nurga alla saagides paigaldada. (joonis A) või kasutage selleks välisnurga liistu. (joonis B).



Paneelid on valmistatud looduslikust viimistlemata puidust. Igapäevaseks hoolduseks kasutage ainult kuiva, puhast lappi. Tootja soovib vältuda paneelide kokkupuudet veega, kuna see võib tekitada jäävad veest tingitud jäljed. Paneele on võimalik ka viimistleda lakiga, õliga või värviga. Küll aga ei ole see kuivas ruumis otseselt vajalik.